
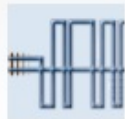


Neues Stellwerk & Stellwerkfenster

erstellt von german steam engine

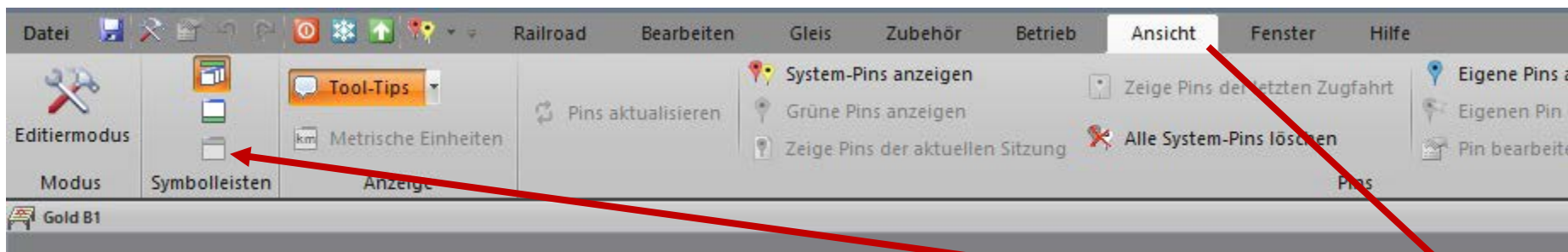


Auslöser für diese Information war meine Frage ans TC-Forum und den Ergebnissen dazu nach folgendem Hinweis von:

Michael	Betreff des Beitrags: Re: Probleme bei der Erstellung eines neuen Stellwerksfensters Beitrag Verfasst: Fr 13. Dez 2019, 14:08
 Consultant	Moin, bitte den Unterschied zwischen "Stellwerkfenster" und "Stellwerk" beachten. Beabsichtigt ist hier wohl ein wirklich neues Stellwerk Dies erzeugt man im Menü "Gleis" Hier gibt es eine Abteilung "Stellwerk" (Direkt rechts neben dem Zeichenstift) Dort erzeugt man "neue Stellwerke". Der Unterschied ist der, wenn ich aus einem Fenster auf die Straße schaue und öffne dann ein Fenster direkt daneben, dann schaue ich auf die selbe Straße. Ich möchte aber eine Ansicht auf den Hinterhof haben. Dazu muss ich den Raum wechseln (Hier: Stellwerk erzeugen mit Namen Hinterhof) und kann dann beliebig viele Fenster mit Sicht auf den Hinterhof öffnen. Fenster sind nur Ansichten auf irgendetwas. Man kann beliebig viele Fenster auf ein Stellwerk öffnen, hat man nur ein Stellwerk, erscheint wie hier in der Anfrage eine Ansicht auf immer das gleiche Stellwerk.
	<hr/> <p>freundliche Grüße / kind regards Michael Mertner Internet oder E-Mail: info@modellbahn-digitalberatung.de</p>

Der o.g. zuerst vorgeschlagene Weg hat mich wie in meiner Antwort beschrieben nicht weitergebracht mit Hinweis zu dem ausgegrauten Feld.
Der o.g. zweite relevante Hinweis von Michael Mertner hat mich dann wieder auf den richtigen, ursprünglich vor Jahren praktizierten Weg gebracht.

Jetzt aber wieder nach dem Motto das Bilder mehr als 1000 Worte sagen können...



Der o.g. zuerst vorgeschlagene Weg hat mich wie in meiner Antwort beschrieben nicht weitergebracht mit Hinweis zu dem ausgegrauten Feld.

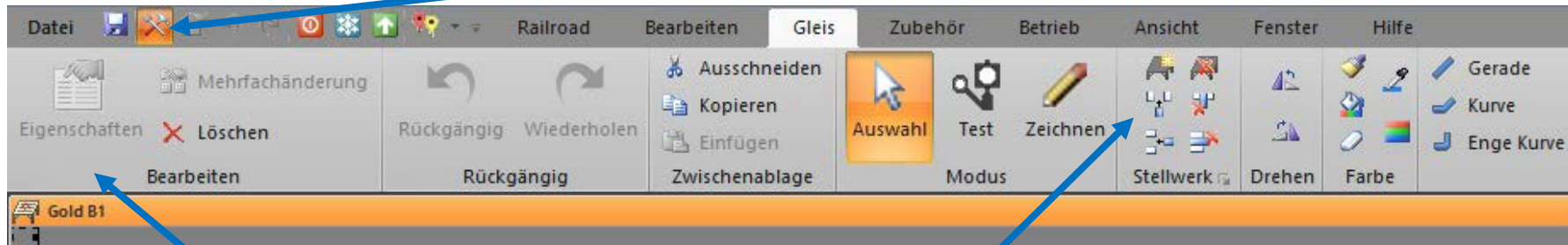
Allerdings habe ich dort auch elementare Nachlässigkeiten eingebracht - z.B. diesen Freund nicht aktiviert...



Resultat

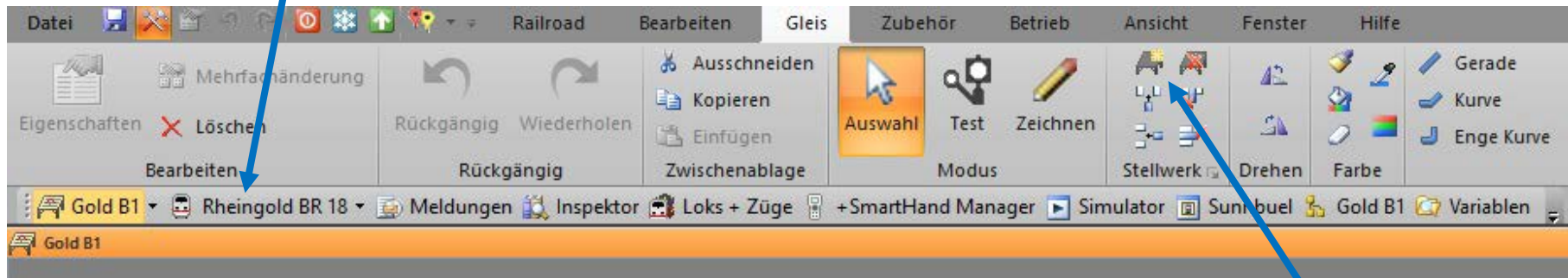
ein grauer Tag im Dezember...

... aber dann...



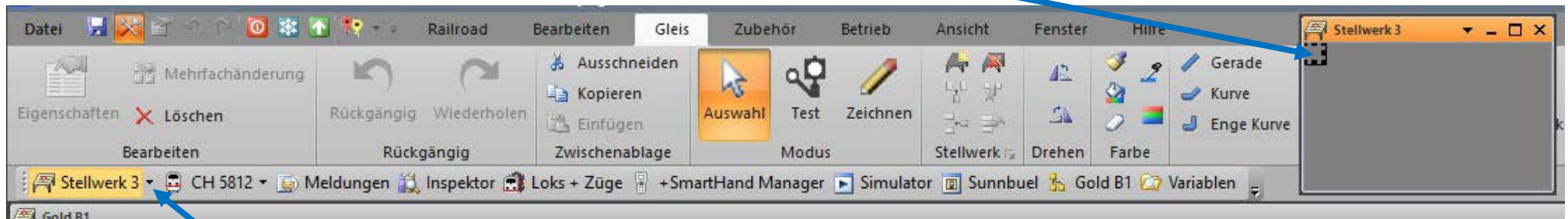
welch ein farbenfrohes Bild...

Soweit - so gut - aber die Registerkarten waren durch das Stellwerkfenster von Gold B 1 verdeckt, da ich hier die volle Fläche zwecks Darstellung des gesamten Gleisbildes nutzen möchte




und siehe da, das neue, Stellwerk 3 wird angezeigt ...

der Weg zum Glück...



nachdem ich die Registerkarten freigelegt hatte, war dann wieder über dieses Dreieck eine gezielte Auswahl möglich...



... vielleicht hilft es weiter ...!?

TC ist genial !!!



©

german steam engine

19. Dezember 2019