

Glocken läuten und / oder andere Sounddateien im wav-Format

zuzüglich Textausgabe für / bei eventuelle(n) Hörproblemen...

(...lediglich als Hilfestellung für Anfänger zu verstehen...)

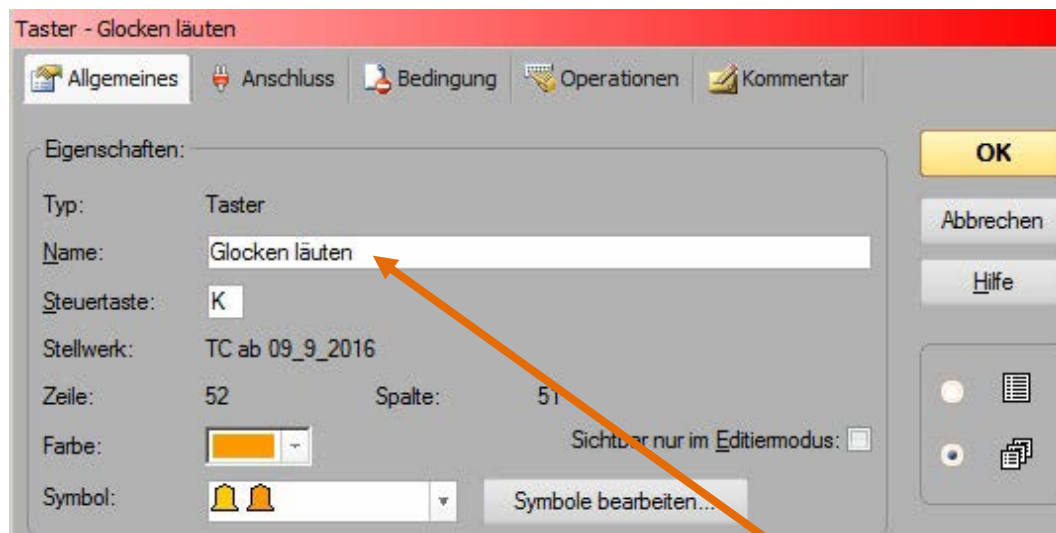
erstellt von german steam engine



Beeindruckend ist bei TrainController (TC) zweifellos, was damit alles gemacht werden kann - doch das "WIE" könnte m.E. in der Dokumentation durchaus umfangreicher beschrieben werden! Gerade für Anfänger wäre das sicherlich in vielen Fällen eine Vereinfachung und somit eine einhergehende Zeitersparnis.

Nicht nur nach Rom führen viele Wege - nein auch TC kann da mithalten..!

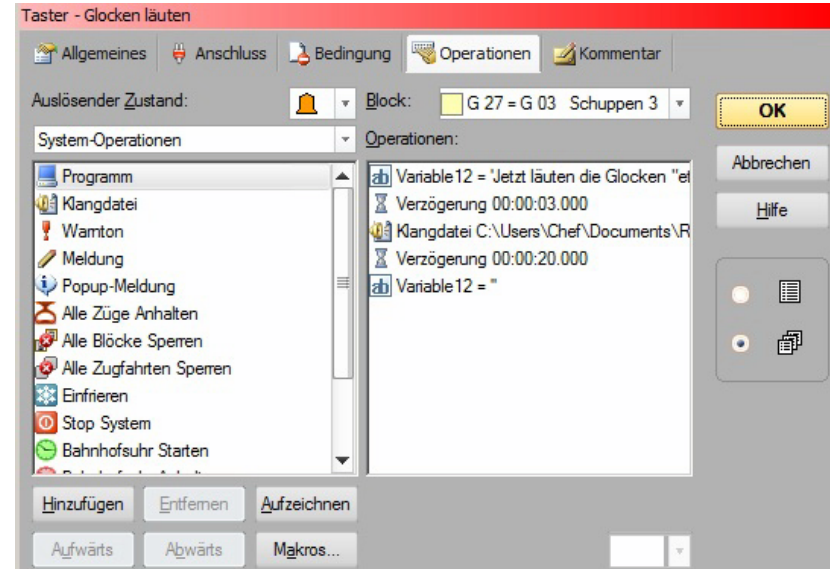
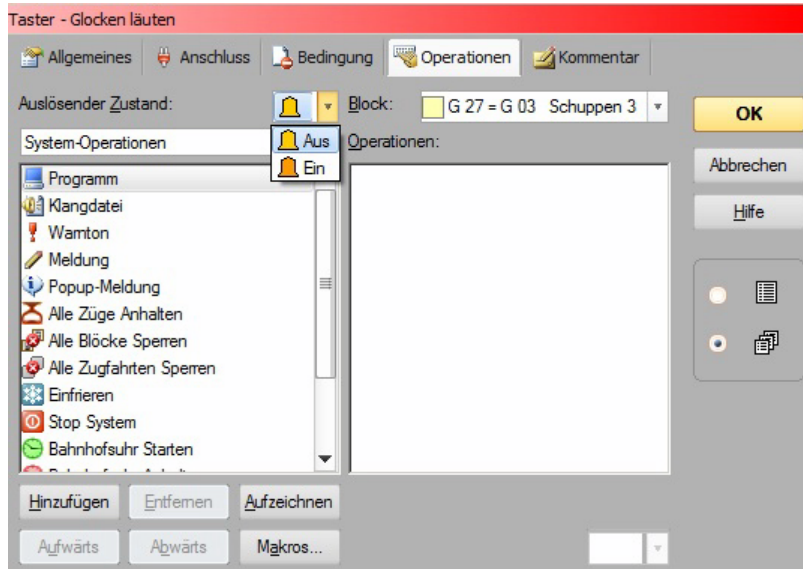
Jetzt aber wieder nach dem Motto das Bilder mehr als 1000 Worte sagen können...



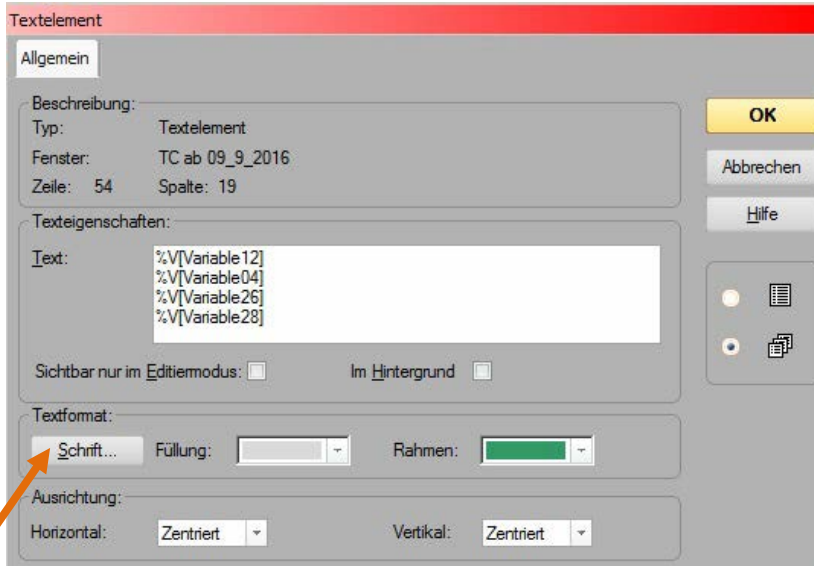
Darum geht es jetzt !!!



Wie Symbole gezeichnet werden hatte ich bereits in einer anderen pdf-Datei erklärt. Jetzt ist in diesem Beispiel also nur noch zu beachten was mit dem Glockensymbol oder mit der "K" Taste für Operationen ablaufen. Es wird hierbei also ein Text an ein vorher bestimmtes Textfenster (s.u.) ausgegeben und dazu eine Klangdatei abgespielt.



Die Variable 12, findet sich als eine von diversen Variablen im folgenden Textelement, in dem hier nur jeweils vier Variablen angezeigt werden, wieder.



hier wird nur die grüne Schrift & nicht der grüne Rahmen ausgewählt...! In diesem Fenster nun der Text der Variablen 12 mit einer Verzögerung von 3 Sekunden (s.o.)

Ich hoffe, dass hiermit einigen Anfängern die Lösungsfindungen erleichtert werden.

TC ist genial !!!



©

german steam engine
Dezember 2019