

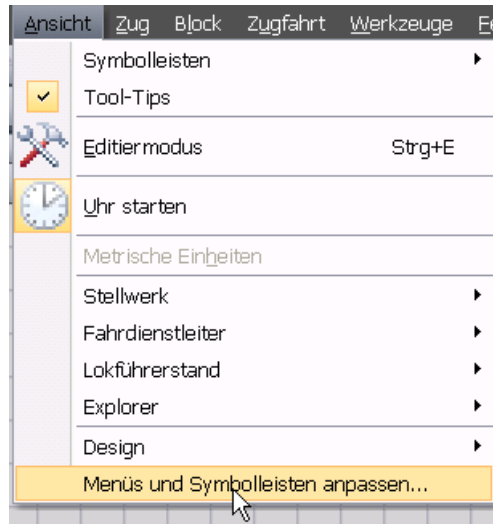
# UHR STELLEN PER TASTENDRUCK MIT TC 7.x GOLD

Um in TC 7 Gold die Uhr per Taster auf eine bestimmte Zeit zu stellen

ist vorab dem Befehl  12:12, PM im Fenstermenü eine Tastenkombination zuzuweisen.

Aus nostalgischen Gründen entschied ich mich für die Kombination Strg+K da das schon in TC 5.8 so eingerichtet war.

Im Menü **Ansicht** auf **Menüs und Symbolleisten anpassen..** klicken.

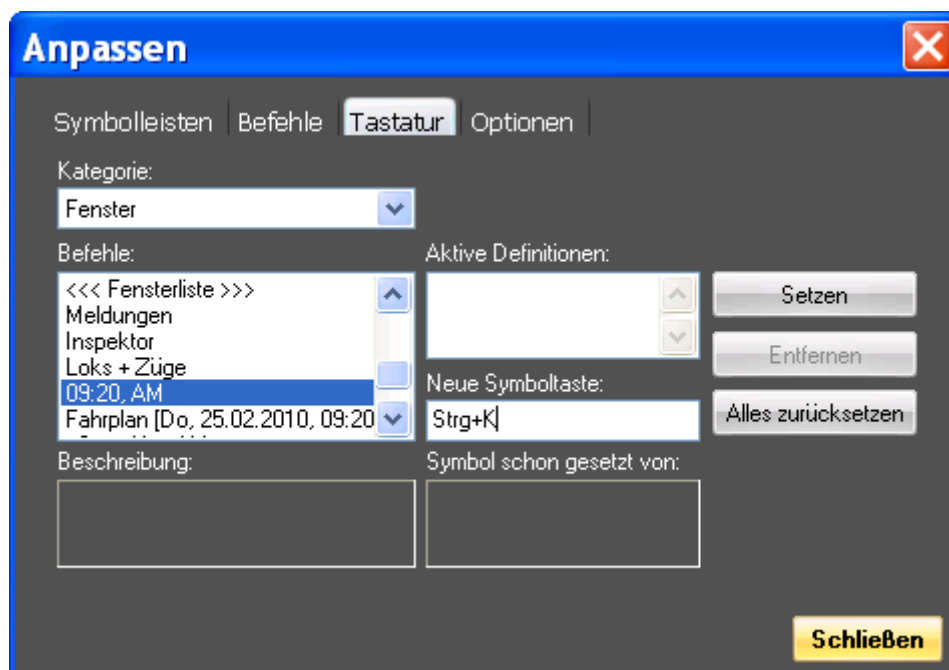


Reiter **Tastatur** wählen

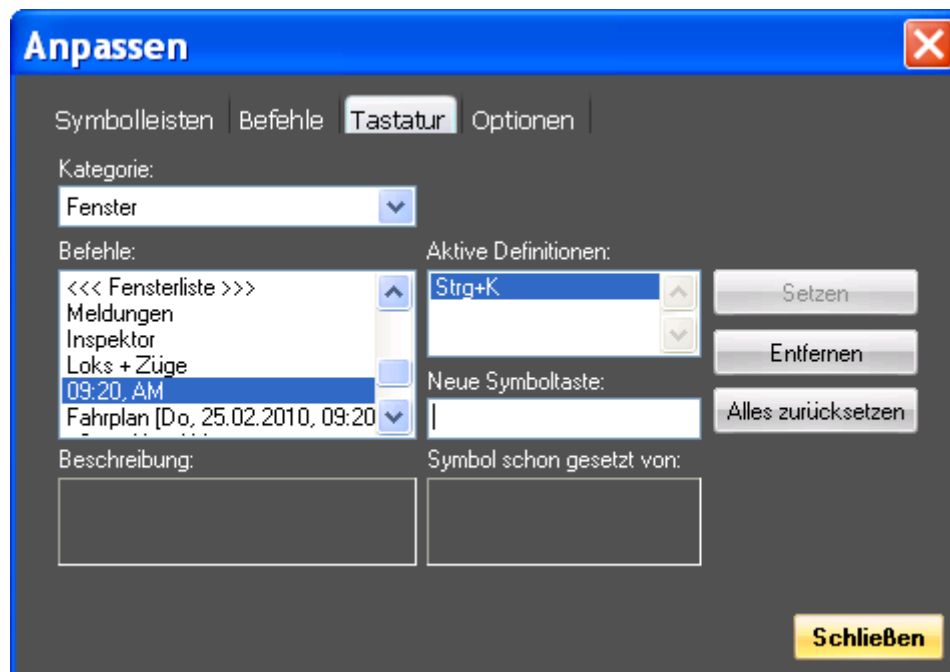
Kategorie **Fenster**

Befehl **09:20,AM** auswählen

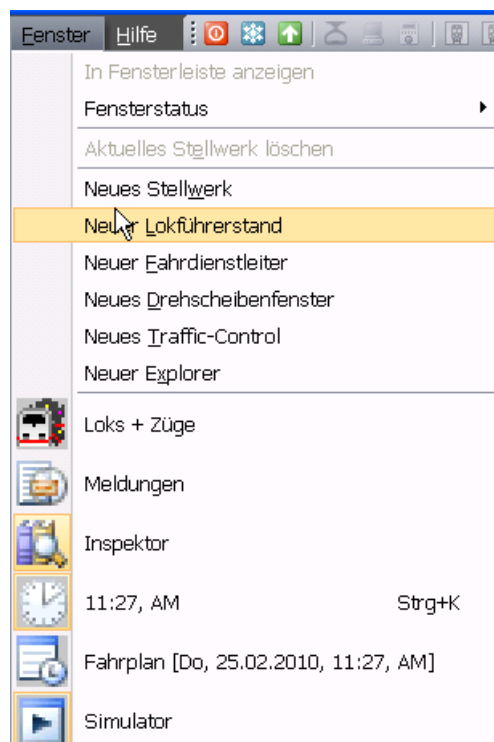
Im Feld **Neue Symboltaste** die Tastenkombination **Strg+K** eingeben und den Button **Setzen** anklicken.




Das soll dann so aussehen.



Im **Fenster**menü soll dann neben der Uhr das Tastenkürzel **Strg+K** sichtbar sein





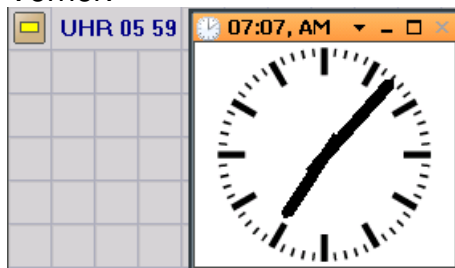
Mit dem Programm  
habe ich dann ein

<http://de.autohotkey.com/>

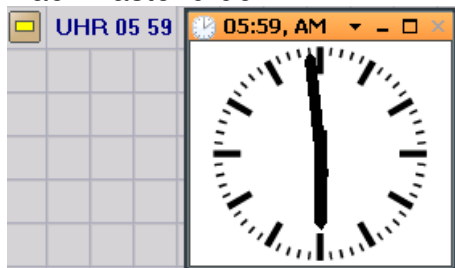
"Tastaturmakro" aufgenommen und dieses kompiliert.

Das Ergebnis ist eine EXE-Datei die in TC Gold über einen Taster  
aufgerufen wird, und die gewünschte Uhrzeit eingestellt wird.'

Vorher:



Nach Tastendruck:



Die Uhr ist auf 05 59 gestellt.

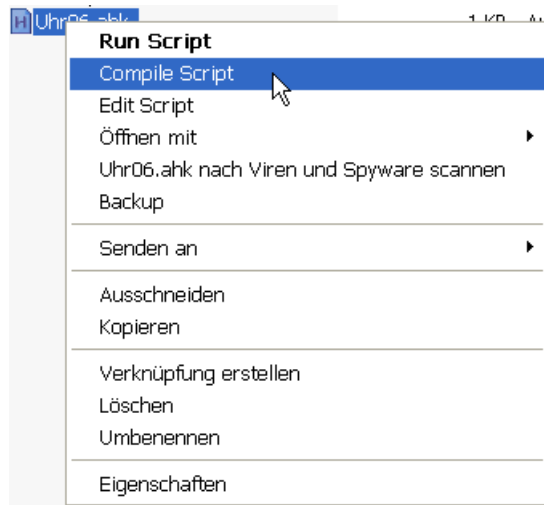
Hier noch der Code der Datei Uhr06.ahk

```
Send, {CTRLDOWN}k{CTRLUP}
Sleep, 500
Send, {CTRLDOWN}w{CTRLUP}
Sleep, 500
Send, {ALTDOWN}a{ALTUP}05{RIGHT}59{ENTER}
```

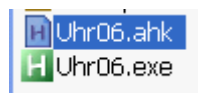
```
Send, {CTRLDOWN}k{CTRLUP}
Sleep, 500
Send, {CTRLDOWN}w{CTRLUP}
Send, {ALTDOWN}a{ALTUP}05{RIGHT}59{ENTER}
```

- Aufruf der TC-Uhr
- Wartezeit in Millisekunden
- Eigenschaften
- Uhrzeit einstellen

Wenn man Autohotkey installiert und z.B. die Datei Uhr06.ahk mit obigem Inhalt angelegt hat (mit Notepad oder anderem Editor) genügt ein Klick mit der rechten Maustaste auf die AHK-Datei. Es erscheint folgendes Menü

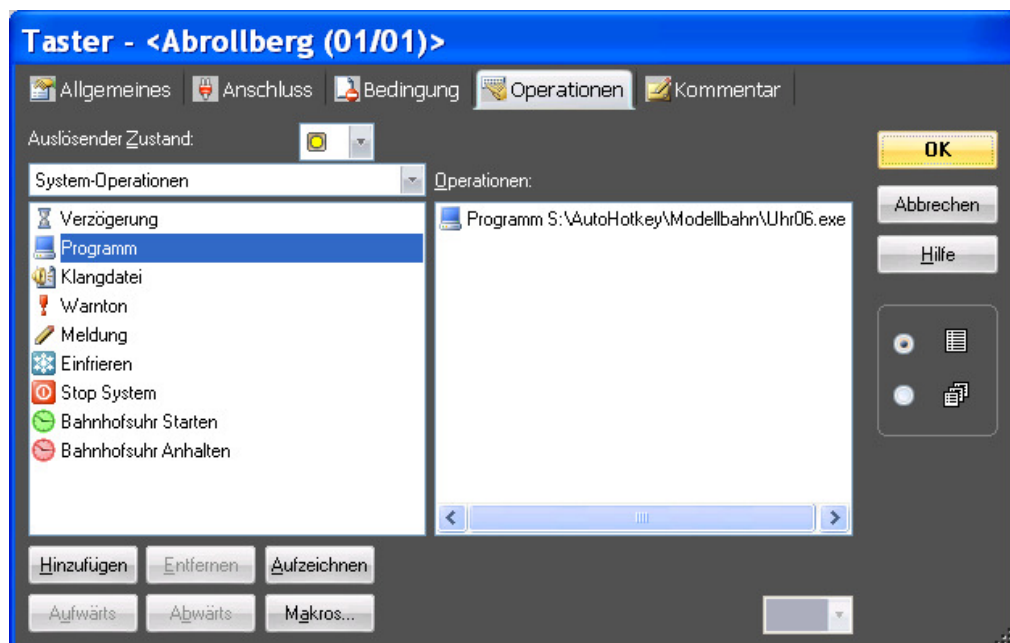


wir kompilieren



und erhalten die EXE-Datei

welche wir in TC folgendermaßen einbinden:



Einem vergnüglichen Uhrstellen steht nun nichts mehr im Wege !!

Wolfgang Schön 01/2011